

# คู่มือการกรอกใบสมัครที่ปรึกษาผู้ตรวจราชการภาคประชาชน

## คำแนะนำ

- ระบบสามารถแสดงผลได้ดึบนเว็บไซต์ในอุปกรณ์ประเภทคอมพิวเตอร์ โน้ตบุ๊ก แท็บเล็ต
- ผู้ประสงค์จะสมัครเป็นที่ปรึกษาผู้ตรวจราชการภาคประชาชนจะต้องสมัครเข้าใช้ระบบ OPM e-form เพื่อประโยชน์ในการเก็บข้อมูลในการสมัคร (กรณียังกรอกใบสมัครไม่ครบถ้วนและยังไม่ส่งใบสมัครในระบบ หากผู้สมัครออกจากหน้าระบบ ข้อมูลบางส่วนจะยังคงอยู่และผู้สมัครสามารถเข้ามากรอกข้อมูลต่อจากเดิมได้ จนกว่าผู้สมัครจะกดส่งใบสมัครในระบบ) และเพื่อใช้ในการตรวจสอบความซ้ำซ้อนของการสมัคร

## การสมัครใช้ระบบ OPM e-form

1. หน้าแรกของระบบ OPM e-form



OPM e-Form สำนักงานปลัดสำนักนายกรัฐมนตรี

### เข้าสู่ระบบ

อีเมล

รหัสผ่าน

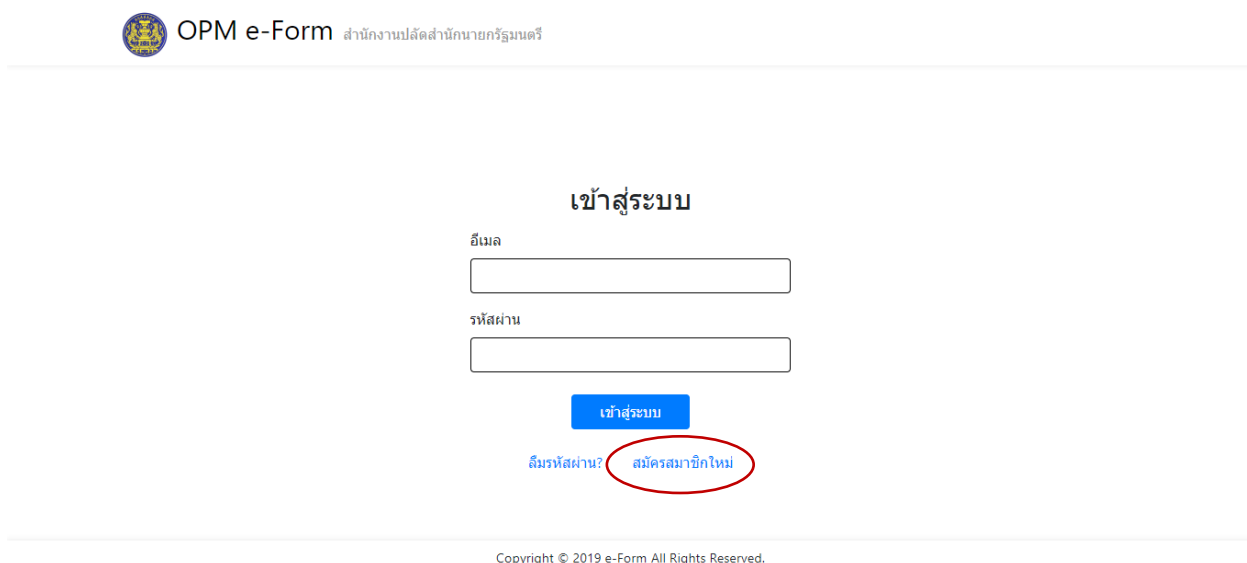
เข้าสู่ระบบ

[ลืมรหัสผ่าน?](#) [สมัครสมาชิกใหม่](#)

Copyright © 2019 e-Form All Rights Reserved.

รูปที่ 1 หน้าแรกของระบบ OPM e-form

## 2. กดปุ่ม “สมัครสมาชิกใหม่”



OPM e-Form สำนักงานปลัดสำนักนายกรัฐมนตรี

เข้าสู่ระบบ

อีเมล

รหัสผ่าน

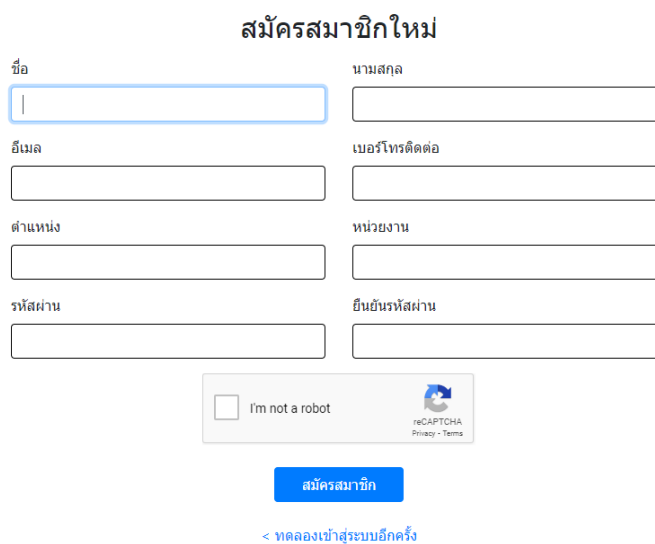
เข้าสู่ระบบ

สมัครสมาชิกใหม่

Copyright © 2019 e-Form All Rights Reserved.

## รูปที่ 2 สมัครสมาชิกใหม่

## 3. กรอกข้อมูล สมัครสมาชิกใหม่



สมัครสมาชิกใหม่

ชื่อ

นามสกุล

อีเมล

เบอร์โทรศัพท์ติดต่อ

ตำแหน่ง

หน่วยงาน

รหัสผ่าน

ยืนยันรหัสผ่าน

I'm not a robot

สมัครสมาชิก

< ทดลองเข้าสู่ระบบอีกครั้ง

## รูปที่ 3 กรอกข้อมูลสมาชิกใหม่

ผู้สมัคร กรอกชื่อ นามสกุล อีเมล เบอร์โทรศัพท์ติดต่อ กรณีไม่มีข้อมูลตำแหน่งและหน่วยงาน ให้ใส่เครื่องหมาย “-” และกำหนดรหัสผ่านเพื่อเข้าสู่ระบบ (เป็นตัวเลขหรือตัวอักษร จำนวน 6 ตัว) เมื่อท่านสมัครเรียบร้อยแล้ว ระบบจะเข้าสู่หน้าใบสมัครดังนี้



ท่านกำลังเข้าสู่การสมัครเพื่อสรรหา "ที่ปรึกษาผู้ตรวจราชการภาคประชาชน" ผ่านระบบออนไลน์  
กรุณาอ่านเงื่อนไขการสมัคร และเตรียมเอกสารให้พร้อมก่อนดำเนินการ

### 1. เงื่อนไขการสมัคร

- 1.1 ผู้สมัคร 1 คน สามารถส่งใบสมัครได้เพียงท่านเดียว โปรดเลือกด้านที่ท่านมีความรู้ความเชี่ยวชาญมากที่สุด
- 1.2 ผู้สมัครจะต้องตรวจสอบข้อมูลที่กรอกใบสมัคร พร้อมแนบไฟล์เอกสารหลักฐานให้ถูกต้อง ครบถ้วนสมบูรณ์ ก่อนกดส่งใบสมัคร ไม่สามารถแก้ไขหรือเพิ่มเติมข้อมูลใบสมัครภายหลังได้
- 1.3 ผู้สมัครจะต้องมี e-mail ของตนเอง เพื่อเป็นช่องทางการรับข้อความยืนยัน การรับใบสมัคร และการติดต่อประสานงานในเรื่องต่าง ๆ
- 1.4 เอกสารและหลักฐานประกอบการสมัคร ต้องมีความชัดเจน และอยู่ในรูปแบบไฟล์ .pdf .jpg .jpeg .png

2. เพื่อความสะดวกรวดเร็วในการกรอกใบสมัครออนไลน์ โปรดเตรียมเอกสารที่เกี่ยวข้องให้พร้อม ดังนี้

### รูปที่ 4 หน้าแรกใบสมัครที่ปรึกษาผู้ตรวจราชการภาคประชาชน

## ใบสมัครที่ปรึกษาผู้ตรวจราชการภาคประชาชน

- ใบสมัครมีข้อมูลที่ต้องกรอกจำนวน 9 หน้า ประกอบไปด้วย
  - หน้าที่ 1 ข้อมูลที่ผู้สมัครต้องเตรียม
  - หน้าที่ 2 หนังสือยินยอมในการให้ข้อมูลส่วนบุคคล
  - หน้าที่ 3 ข้อมูลผู้สมัคร
  - หน้าที่ 4 คุณสมบัติทั่วไป
  - หน้าที่ 5 ประวัติการศึกษา การฝึกอบรม ผลงาน
  - หน้าที่ 6 ประสบการณ์การทำงาน
  - หน้าที่ 7 วิสัยทัศน์
  - หน้าที่ 8 จิตอาสา
  - หน้าที่ 9 รับรองข้อมูล
- โปรดอ่าน ทำความเข้าใจเงื่อนไขในการสมัครโดยละเอียด ก่อนทำการกรอกใบสมัคร

## หน้าที่ 1 ข้อมูลที่ผู้สมัครต้องเตรียม

แสดงเงื่อนไขการสมัคร และการเตรียมเอกสารที่เกี่ยวข้องให้พร้อมในรูปแบบไฟล์อิเล็กทรอนิกส์แบบ pdf, jpg, jpeg, png



OPM e-Form สำนักงานปลัดสำนักนายกรัฐมนตรี

นายจดี ดรรชนีกร ▾

Page 1 of 9

ท่านกำลังเข้าสู่การสมัครเพื่อสรรหา "ที่ปรึกษาผู้ตรวจราชการภาคประชาชน" ผ่านระบบออนไลน์ กรุณาอ่านเงื่อนไขการสมัคร และเตรียมเอกสารให้พร้อมก่อนดำเนินการ

### 1. เงื่อนไขการสมัคร

- 1.1 ผู้สมัคร 1 คน สามารถส่งใบสมัครได้เพียงด้านเดียว โปรดเลือกด้านที่ท่านมีความรู้ความเชี่ยวชาญมากที่สุด
- 1.2 ผู้สมัครจะต้องตรวจสอบข้อมูลที่กรอกในใบสมัคร พร้อมแนบไฟล์เอกสารหลักฐานให้ถูกต้อง ครบถ้วนสมบูรณ์ ก่อนกดส่งใบสมัคร ไม่สามารถขอแก้ไขหรือเพิ่มเติมข้อมูลในใบสมัครภายหลังได้
- 1.3 ผู้สมัครจะต้องมี e-mail ของตนเอง เพื่อเป็นช่องทางการรับความยินยอม การรับใบสมัคร และการติดต่อประสานงานในเรื่องต่าง ๆ
- 1.4 เอกสารและหลักฐานประกอบการสมัคร ต้องมีความชัดเจน และอยู่ในรูปแบบไฟล์ .pdf ,jpg ,jpeg ,png

### รูปที่ 5 เงื่อนไขการสมัคร

### 2. เพื่อความสะดวกรวดเร็วในการกรอกใบสมัครออนไลน์ โปรดเตรียมเอกสารที่เกี่ยวข้องให้พร้อม ดังนี้

- 2.1 สำเนาบัตรประจำตัวประชาชน ที่มีลายเซ็นรับรองเอกสาร
- 2.2 สำเนาทะเบียนบ้าน ที่มีลายเซ็นรับรองเอกสาร
- 2.3 สำเนาวุฒิการศึกษา อาทิ ประกาศนียบัตร ใบรับรอง หรือระเบียบแสดงผลการศึกษา ฯลฯ ที่มีลายเซ็นรับรองเอกสาร
- 2.4 หนังสือรับรองผลงาน/ประสบการณ์/ความเชี่ยวชาญ/กิจกรรมจิตอาสา
  - 2.4.1 กรณีที่เป็นผลงาน/ประสบการณ์/ความเชี่ยวชาญ/กิจกรรมจิตอาสา ที่ดำเนินการร่วมกับหน่วยงานของรัฐ ให้แสดงหนังสือรับรองจากหัวหน้าหน่วยงานระดับจังหวัด/เขต/ภาค หรือนายอำเภอ
  - 2.4.2 กรณีที่เป็นผลงาน/ประสบการณ์/ความเชี่ยวชาญ/กิจกรรมจิตอาสา ที่มีได้ดำเนินการร่วมกับหน่วยงานของรัฐ ให้แสดงหนังสือรับรองจากผู้บริหารของหน่วยงาน/องค์กร/นิติบุคคล นั้น ๆ

ทั้งนี้ หากไม่มีหนังสือรับรองตามเงื่อนไขที่กำหนดกล่าวข้างต้น ให้ใช้หนังสือรับรองตามแบบแนบท้ายประกาศรับสมัคร
- 2.5 หลักฐานอื่น ๆ อาทิ หลักฐานเพิ่มเติมแสดงการอยู่อาศัยในจังหวัด

Next

### รูปที่ 6 การเตรียมเอกสารที่เกี่ยวข้อง

เมื่ออ่านและเตรียมไฟล์อิเล็กทรอนิกส์เรียบร้อยแล้ว กดปุ่ม Next

## หน้าที่ 2 หนังสือยินยอมในการให้ข้อมูลส่วนบุคคล

อ่านและดำเนินการกดปุ่ม ในการให้ความยินยอมในการใช้ข้อมูลส่วนบุคคล และกด Next

5.10 สิทธิของเจ้าของข้อมูลส่วนบุคคลดังกล่าวนี้ ให้นำส่งคำร้องเป็นหนังสือไปยังผู้ควบคุมข้อมูลตามสถานที่ ที่อยู่ ดังนี้

"สถาบันพัฒนาการตรวจราชการ สำนักงานปลัดสำนักนายกรัฐมนตรี เลขที่ 1 ถนนพิษณุโลก แขวงดุสิต เขตดุสิต กรุงเทพมหานคร 10300"

หรือ "inspect\_institute@opm.go.th"

6. ผลการเพิกถอนความยินยอม

เจ้าของข้อมูลส่วนบุคคลอาจเพิกถอนความยินยอมให้สำนักงานปลัดสำนักนายกรัฐมนตรีเก็บรวบรวม ใช้ หรือเปิดเผยข้อมูลส่วนบุคคลดังกล่าวข้างต้น โดยแจ้งให้สำนักงานปลัดสำนักนายกรัฐมนตรีทราบ และสำนักงานปลัดสำนักนายกรัฐมนตรีอาจขอทราบถึงเหตุผลแห่งการนั้น การเพิกถอนความยินยอมของเจ้าของข้อมูลส่วนบุคคล จะไม่ส่งผลกระทบต่อการใช้หรือเปิดเผยข้อมูลส่วนบุคคล ที่เจ้าของข้อมูลส่วนบุคคลได้ให้ความยินยอมไปแล้วก่อนหน้านี้

หนังสือยินยอมให้เก็บรวบรวม ใช้ หรือเปิดเผยข้อมูลส่วนบุคคล \*

ข้าพเจ้าได้อ่านและทำความเข้าใจแล้ว และยินยอมให้สำนักงานปลัดสำนักนายกรัฐมนตรีใช้ข้อมูลส่วนบุคคลของข้าพเจ้าตามที่กำหนดข้างต้น

Back

Next

Copyright © 2019 e-Form All Rights Reserved.

รูปที่ 7 การกดปุ่มให้ความยินยอม และดำเนินการต่อในหน้าถัดไป

## หน้าที่ 3 ข้อมูลผู้สมัคร

ส่วนที่ 1 เลือกจังหวัดและด้านที่ท่านเข้ารับสมัครเป็นที่ปรึกษาผู้ตรวจราชการภาคประชาชน

Page 3 of 9


ท่านประสงค์สมัครเข้ารับการสรรหาเป็นที่ปรึกษาผู้ตรวจราชการภาคประชาชน ชุดที่ 2

ท่านสมัครเข้ารับการสรรหาเป็นที่ปรึกษาผู้ตรวจราชการของจังหวัด \* ด้าน \*

กรุณาเลือก กรุณาเลือก

รูปที่ 8 เลือกจังหวัดและด้านที่ท่านประสงค์เข้ารับสมัคร

ส่วนที่ 2 ข้อมูลส่วนบุคคล

กรอกข้อมูลส่วนบุคคล โดยในส่วนของวันเดือนปีเกิด ให้คลิกที่รูปปฏิทิน  คลิกที่ตัวเลข พ.ศ. เพื่อเลือกปี เดือน และวันที่เกิด ของท่าน สำหรับการแนบไฟล์อิเล็กทรอนิกส์ สำเนาบัตรประชาชน และสำเนาทะเบียนบ้าน ในรูปแบบที่กำหนด

ค้นหาหัวข้อ \*

กรุณาเลือก

ชื่อ - สกุล ผู้สมัคร \*

ชื่อ นามสกุล

วัน/เดือน/ปี เกิด (พ.ศ.) \*


อายุ (ปี) \* สัญชาติ \*

ระยะเวลาที่อยู่อาศัยในพื้นที่จังหวัดที่สมัคร (ปี) \* อีเมล \*

ครอบครัวที่ดูแลหาขึ้น ระยะเวลาแจ้งขึ้นการสมัครหาขึ้นแล้วนี้


ไฟล์สำเนามัครประจำตัวประชาชน (ไฟล์ pdf, jpg, jpeg, png) \*

แนบได้ไม่เกิน 10 ไฟล์ ไฟล์ละไม่เกิน 10 MB

แนบไฟล์ 

ไฟล์สำเนาทะเบียนบ้าน (ไฟล์ pdf, jpg, jpeg, png) \*

แนบได้ไม่เกิน 10 ไฟล์ ไฟล์ละไม่เกิน 10 MB

แนบไฟล์ 

รูปที่ 9 ส่วนที่ 2 ข้อมูลส่วนบุคคล

## ส่วนที่ 3 ที่อยู่ปัจจุบัน

## ที่อยู่ (ปัจจุบัน/ติดต่อได้)

มีจจุบันท่านอาศัยอยู่ที่ บ้านเลขที่ *	หมู่บ้าน/อาคาร
<input type="text"/>	<input type="text"/>
ชอย	ถนน
<input type="text"/>	<input type="text"/>
ตำบล/แขวง *	อำเภอ/เขต *
<input type="text"/>	<input type="text"/>
จังหวัด *	รหัสไปรษณีย์ *
กรุณาเลือก ▼	<input type="text"/>
โทรศัพท์ (บ้าน)	โทรศัพท์ (มือถือ) *
<input type="text"/>	<input type="text"/>

รูปที่ 10 ที่อยู่ปัจจุบัน

## ส่วนที่ 4 การประกอบอาชีพในปัจจุบัน

## การประกอบอาชีพในปัจจุบัน

อาชีพหลัก
อาชีพหลัก *
กรุณาเลือก ▼
อาชีพเสริม
อาชีพเสริม
กรุณาเลือก ▼

รูปที่ 11 ข้อมูลการประกอบอาชีพ

## ส่วนที่ 5 ประวัติการเป็นที่ปรึกษาผู้ตรวจราชการภาคประชาชน.

## ประวัติการเป็นที่ปรึกษาผู้ตรวจราชการภาคประชาชน

ท่านเคยได้รับการแต่งตั้งเป็นที่ปรึกษาผู้ตรวจราชการภาคประชาชนหรือไม่ *
กรุณาเลือก ▼

Back

Next

รูปที่ 12 ประวัติการเป็นที่ปรึกษาผู้ตรวจราชการภาคประชาชน

หากตอบว่า “เคย” จะขึ้นข้อมูลชุดที่ในการดำรงตำแหน่งดังนี้

ประวัติการเป็นที่ปรึกษาผู้ตรวจราชการภาคประชาชน

ท่านเคยได้รับการแต่งตั้งเป็นที่ปรึกษาผู้ตรวจราชการภาคประชาชนหรือไม่ \*

เคย

เคยเป็นที่ปรึกษาผู้ตรวจราชการ \*

ปี 2550 - 2551

ปี 2552 - 2553

ปี 2554 - 2555

ปี 2556 - 2558

ปี 2559 - 2561

ชุดที่ 1 ตามระเบียบฯ พ.ศ. 2562

เคยเป็นที่ปรึกษาผู้ตรวจราชการของจังหวัด \*

กรุณาเลือก

Back Next

Copyright © 2019 e-Form All Rights Reserved.

รูปที่ 13 แสดงผลการเคยเป็นที่ปรึกษาผู้ตรวจราชการชุดที่



## หน้าที่ 4 คุณสมบัติทั่วไป

ประกอบไปด้วย คุณสมบัติทั่วไป สถานะปัจจุบัน การเป็นบุคคลล้มละลาย บุคคลไร้ความสามารถ และโทษจำคุก



### คุณสมบัติทั่วไป

ท่านอาศัยอยู่ในจังหวัดใดสมัครเป็นที่ปรึกษาผู้ตรวจราชการภาคประชาชนมาไม่น้อยกว่า 3 ปี นับถึงวันที่สมัคร หรือไม่ \*

- ใช่  
 ไม่ใช่

ท่านเป็นผู้มีจิตอาสาและสมัครใจในการปฏิบัติหน้าที่เป็นที่ปรึกษาผู้ตรวจราชการภาคประชาชน หรือไม่ \*

- ใช่  
 ไม่ใช่

### สถานะปัจจุบัน

ท่านเป็นข้าราชการ หรือไม่ \*

- เป็น  
 ไม่เป็น

ท่านเป็นพนักงานราชการ หรือไม่ \*

- เป็น  
 ไม่เป็น

ท่านเป็นลูกจ้างของหน่วยงานของรัฐ หรือไม่ \*

- เป็น  
 ไม่เป็น

ท่านเป็นผู้ดำรงตำแหน่งทางการเมือง หรือไม่ \*

- เป็น  
 ไม่เป็น

ท่านเป็นที่ปรึกษาพรรคการเมือง หรือไม่ \*

- เป็น  
 ไม่เป็น

ท่านเป็นเจ้าของที่ดินในพรรคการเมือง หรือไม่ \*

- เป็น  
 ไม่เป็น

### บุคคลล้มละลาย

ท่านเป็นบุคคลล้มละลาย หรือไม่ \*

- ไม่ได้เป็น บุคคลล้มละลาย  
 เป็น บุคคลล้มละลาย

### บุคคลไร้ความสามารถ

ท่านเป็นบุคคลไร้ความสามารถ หรือไม่ \*

- ไม่ได้เป็น บุคคลไร้ความสามารถ  
 เป็น บุคคลไร้ความสามารถ

### โทษจำคุก

ท่านเคยได้รับโทษจำคุก หรือไม่ \*


- ไม่เคยได้รับโทษจำคุก  
 เคยได้รับโทษจำคุก  
 เคยได้รับโทษจำคุก แต่เป็นความผิดที่ได้กระทำโดยประมาท หรือความผิดหุโทษ

Back

Next

## หน้าที่ 5 ประวัติการศึกษา การฝึกอบรม ดูงาน

ให้กรอกประวัติการศึกษาสูงสุด 5 ลำดับ และประวัติการฝึกอบรม 5 ลำดับ พร้อมแนบไฟล์


OPM e-Form สำนักงานปลัดสำนักนายกรัฐมนตรี
นายใจดี ธรรมราชการ

---

Page 5 of 8

### ประวัติการศึกษา

กรุณากรอกประวัติการศึกษาที่เกี่ยวข้องกับความเชี่ยวชาญของท่านในการสมัครเป็นที่ปรึกษามูลนิธิโครงการภาคประชาชนครั้งนี้ (ไม่เกิน 5 วิชา)

ระดับการศึกษา ลำดับที่ 1	สถานการศึกษา *	สาขา	ไฟล์สำเนาหลักฐานการศึกษา ลำดับที่ 1 (ไฟล์ pdf, jpg, jpeg, png) แนบได้ไม่เกิน 10 ไฟล์ ไฟล์ละไม่เกิน 10 MB
<input type="text" value="กรุณาเลือก"/>	<input type="text"/>	<input type="text"/>	<a href="#">แนบไฟล์</a>
ระดับการศึกษา ลำดับที่ 2	สถานการศึกษา	สาขา	ไฟล์สำเนาหลักฐานการศึกษา ลำดับที่ 2 (ไฟล์ pdf, jpg, jpeg, png) แนบได้ไม่เกิน 10 ไฟล์ ไฟล์ละไม่เกิน 10 MB
<input type="text" value="กรุณาเลือก"/>	<input type="text"/>	<input type="text"/>	<a href="#">แนบไฟล์</a>
ระดับการศึกษา ลำดับที่ 3	สถานการศึกษา	สาขา	ไฟล์สำเนาหลักฐานการศึกษา ลำดับที่ 3 (ไฟล์ pdf, jpg, jpeg, png) แนบได้ไม่เกิน 10 ไฟล์ ไฟล์ละไม่เกิน 10 MB
<input type="text" value="กรุณาเลือก"/>	<input type="text"/>	<input type="text"/>	<a href="#">แนบไฟล์</a>
ระดับการศึกษา ลำดับที่ 4	สถานการศึกษา	สาขา	ไฟล์สำเนาหลักฐานการศึกษา ลำดับที่ 4 (ไฟล์ pdf, jpg, jpeg, png) แนบได้ไม่เกิน 10 ไฟล์ ไฟล์ละไม่เกิน 10 MB
<input type="text" value="กรุณาเลือก"/>	<input type="text"/>	<input type="text"/>	<a href="#">แนบไฟล์</a>
ระดับการศึกษา ลำดับที่ 5	สถานการศึกษา	สาขา	ไฟล์สำเนาหลักฐานการศึกษา ลำดับที่ 5 (ไฟล์ pdf, jpg, jpeg, png) แนบได้ไม่เกิน 10 ไฟล์ ไฟล์ละไม่เกิน 10 MB
<input type="text" value="กรุณาเลือก"/>	<input type="text"/>	<input type="text"/>	<a href="#">แนบไฟล์</a>

### ประวัติการฝึกอบรม/ดูงาน

กรุณากรอกประวัติการฝึกอบรม/ดูงาน (ถ้ามี) ที่โดดเด่น สอดคล้อง เกี่ยวข้องกับความเชี่ยวชาญของท่าน ในการสมัครเป็นที่ปรึกษามูลนิธิโครงการภาคประชาชนครั้งนี้ (ไม่เกิน 5 เรื่อง)

#### ลำดับที่ 1

ชื่อหลักสูตร/หัวข้อการดูงาน ลำดับที่ 1	หน่วยงาน	ปี พ.ศ. ที่อบรม
<input type="text"/>	<input type="text"/>	<input type="text"/>

ไฟล์หลักฐานการฝึกอบรม/ดูงาน ลำดับที่ 1 (ไฟล์ pdf, jpg, jpeg, png)  
แนบได้ไม่เกิน 10 ไฟล์ ไฟล์ละไม่เกิน 10 MB

[แนบไฟล์](#)

#### ลำดับที่ 2

ชื่อหลักสูตร/หัวข้อการดูงาน ลำดับที่ 2	หน่วยงาน	ปี พ.ศ. ที่อบรม
<input type="text"/>	<input type="text"/>	<input type="text"/>

ไฟล์หลักฐานการฝึกอบรม/ดูงาน ลำดับที่ 2 (ไฟล์ pdf, jpg, jpeg, png)  
แนบได้ไม่เกิน 10 ไฟล์ ไฟล์ละไม่เกิน 10 MB

[แนบไฟล์](#)

## รูปที่ 15 ประวัติการศึกษา การฝึกอบรม ดูงาน

## หน้าที่ 6 ประสพการณ์การทำงาน

กรอกประสพการณ์ทำงานที่โดดเด่นที่สุดคล้อยหรือเกี่ยวข้องกับความรู้ความเชี่ยวชาญของท่าน ในการสมัครเป็นที่ปรึกษาผู้ตรวจราชการภาคประชาชนครั้งนี้ พร้อมแนบไฟล์ โดยกรอกได้ถึง 5 ลำดับ

OPM e-Form สำนักงานปลัดสำนักนายกรัฐมนตรี นายใจดี ธรรมราชการ ▾

Page 6 of 9

### ประสพการณ์ทำงาน

กรุณากรอกประสพการณ์ทำงานที่โดดเด่นของท่าน ซึ่งสอดคล้องหรือเกี่ยวข้องกับความรู้ความเชี่ยวชาญของท่าน ในการสมัครเป็นที่ปรึกษาผู้ตรวจราชการภาคประชาชนครั้งนี้

#### ลำดับที่ 1

ประสพการณ์ ลำดับที่ 1 *	ตั้งแต่ปี พ.ศ. *	ถึงปี พ.ศ.
<input type="text"/>	<input type="text"/>	<input type="text"/>

ไฟล์หลักฐานประสพการณ์ ลำดับที่ 1 (ไฟล์ pdf, jpg, jpeg, png)

[แนบไฟล์](#)

แนบได้ไม่เกิน 10 ไฟล์ ไฟล์ละไม่เกิน 10 MB

#### ลำดับที่ 2

ประสพการณ์ ลำดับที่ 2	ตั้งแต่ปี พ.ศ.	ถึงปี พ.ศ.
<input type="text"/>	<input type="text"/>	<input type="text"/>

ไฟล์หลักฐานประสพการณ์ ลำดับที่ 2 (ไฟล์ pdf, jpg, jpeg, png)

[แนบไฟล์](#)

แนบได้ไม่เกิน 10 ไฟล์ ไฟล์ละไม่เกิน 10 MB

รูปที่ 16 ประสพการณ์การทำงาน

## หน้าที่ 7 วิสัยทัศน์

แบบทดสอบความรู้ความเข้าใจในบทบาทหน้าที่ของที่ปรึกษาผู้ตรวจราชการภาคประชาชน แบ่งเป็นสองส่วน ส่วนละ 10 คะแนน โดยในส่วนที่ 1 เป็นแบบทดสอบความรู้เบื้องต้นเกี่ยวกับที่ปรึกษาผู้ตรวจราชการภาคประชาชน จำนวน 5 ข้อ และส่วนที่ 2 การแสดงความคิดเห็นที่เกี่ยวข้อง จำนวน 2 ข้อ

OPM e-Form สำนักงานปลัดสำนักนายกรัฐมนตรี นายใจดี ตรวจราชการ

Page 7 of 8

### ความรู้ความเข้าใจในบทบาทหน้าที่ของที่ปรึกษาผู้ตรวจราชการภาคประชาชน

#### ส่วนที่ 1 ความรู้เบื้องต้นเกี่ยวกับที่ปรึกษาผู้ตรวจราชการภาคประชาชน (เต็ม 10 คะแนน)

ข้อ 1 ข้อใดคือเจตนาหลักในการแต่งตั้งที่ปรึกษาผู้ตรวจราชการภาคประชาชน \*

เสริมสร้างความเข้มแข็งการมีส่วนร่วมของภาคประชาชนในกระบวนการตรวจราชการ

เพื่อให้ผู้ตรวจราชการได้รับทราบข้อมูลในพื้นที่ที่ครอบคลุมในทุกมิติ

เป็นสื่อกลางไปประชาชนในพื้นที่ที่ทราบการทำงานและนโยบายของหน่วยงานรัฐ

ถูกทุกข้อ

ข้อ 2 บุคคลในข้อใด ไม่มีสิทธิ์ ได้รับการแต่งตั้งเป็นที่ปรึกษาผู้ตรวจราชการภาคประชาชน \*

นาย ก. เป็นสมาชิกสภา อบต.สวนหวาน

นาย ข. เป็นสมาชิกพรรคการเมือง ก.ไกลโพ้น

นาย ค. เป็นสมาชิกกองหนุนภูม่าน ช.ไชโย

ถูกทุกข้อ

ข้อ 3 ที่ปรึกษาผู้ตรวจราชการภาคประชาชน มีวาระการดำรงตำแหน่งกี่ปี \*

1 ปี

2 ปี

3 ปี

4 ปี

ข้อ 4 ข้อใดไม่ใช่ หน้าที่ของที่ปรึกษาผู้ตรวจราชการภาคประชาชน \*

ให้ความปรึกษา ข้อมูล ข้อเท็จจริง และประเด็นปัญหาในพื้นที่แก่ผู้ตรวจราชการในเรื่องที่ตรวจราชการ หรือตามที่ได้รับมอบหมาย

ขอข้อมูลเกี่ยวกับการดำเนินงานของหน่วยงานแทนผู้ตรวจราชการ

## รูปที่ 17 แสดงแบบทดสอบส่วนที่ 1

### ส่วนที่ 2 การแสดงความคิดเห็นที่เกี่ยวข้อง (เต็ม 10 คะแนน)

คุณาทย่อยประเด็นปัญหาสำคัญของจังหวัด ที่ท่านเห็นว่าจำเป็นต้องได้รับการพัฒนา/ปรับปรุง/แก้ไข จำนวน 2 ประเด็น และท่านเห็นว่าจะใช้แนวทางแก้ไข และแก้ปัญหาอย่างไร

เรื่องที่ 1 (ประเด็นปัญหา และแนวทางแก้ไข)  
(สามารถเลือกคัดลอกข้อมูลในสิทธิ์ หรือแนบไฟล์)

-

ไฟล์ความคิดเห็นเกี่ยวกับประเด็นปัญหา/แนวทางแก้ไข ลำดับที่ 1 (ไฟล์ pdf, jpg, jpeg, png)

แนบไฟล์

ขนาดไฟล์ไม่เกิน 1 ไฟล์ 1 ไฟล์ 1 ไฟล์ไม่เกิน 10 MB

เรื่องที่ 2 (ประเด็นปัญหา และแนวทางแก้ไข)  
(สามารถเลือกคัดลอกข้อมูลในสิทธิ์ หรือแนบไฟล์)

-

ไฟล์ความคิดเห็นเกี่ยวกับประเด็นปัญหา/แนวทางแก้ไข ลำดับที่ 2 (ไฟล์ pdf, jpg, jpeg, png)

แนบไฟล์

## รูปที่ 18 แสดงแบบทดสอบส่วนที่ 2

## หน้าที่ 8 จิตอาสา

กรอกข้อมูลการเข้าร่วมกิจกรรมจิตอาสาที่เคยเข้าร่วมพร้อมหลักฐาน

รูปที่ 19 หน้ากรอกข้อมูลจิตอาสา

## หน้าที่ 9 รับรองข้อมูล

อ่านเงื่อนไขการรับรองข้อมูล กดปุ่ม “ข้าพเจ้ารับรองข้อมูลและยอมรับเงื่อนไข” ก่อนกดปุ่ม Send กรุณาตรวจสอบข้อมูลที่กรอกข้อมูลทั้งหมดให้ถูกต้อง และ กดปุ่ม “Send” ถือเป็นการส่งใบสมัครอย่างสมบูรณ์ และไม่สามารถแก้ไข หรือส่งใบสมัครซ้ำได้อีก ผู้สมัครสามารถตรวจสอบยืนยันว่าระบบได้รับใบสมัครของท่านตามอีเมลที่ท่านได้แจ้งไว้ หากไม่พบในกล่องจดหมายของอีเมลท่าน โปรดตรวจสอบใน junk mail ของท่าน

รูปที่ 20 การรับรองข้อมูลและกดปุ่ม send ใบสมัคร